

# KRAFT Newspaper



## 施工例のご紹介

### 【水廻り編】

築40年位の「浴室・洗面所」を改装しました。

K様は、藤原店前のLIXILののぼり旗を見て来店されたお客様です。最近新規のお客様が増えてきていて、大変嬉しく思っております。

コストは最小減で、不便のない浴室を目指しました。既存の洗面室には洗濯機置き場が無かったので、新たに洗面化粧台と洗濯機置き場を設置し、浴室はLIXIL製のユニットバスに交換しました。屋根が低い建物だったので、



屋根の位置を高く改装し、ユニットバスの基礎もコンクリート打設にして、今後のシロアリ対策も万全にしました。

電気配線は既存利用するため、暖房換気扇は見送りました。壁下地の断熱工事施工で、冬でも暖かい快適なお風呂に改装することができました。改装の難易度は非常に高い工事でしたが、低予算で最高の仕事になりました。

完成後、お客様には『感動が止まらない』と喜んで頂きました。  
～いわき市K様邸～



## 新商品 タッチレス水栓『ナビッシュ』

こちらの商品は現在お使いの水栓を交換していただくだけで使用することができる商品です。手を感知し、水の出し・止めが自動にできます。しかも、乾電池式ですので電気工事が不要になり電源がなくても使用可能となります。操作も簡単です。浄水器付きタイプも発売しています。



### 価格

キッチン用タッチレス水栓 (浄水器付き)  
**11,300円**  
キッチン用タッチレス水栓  
**7,900円**  
(基本工事費込み・税別)



電源不要の乾電池式が新登場  
電源がなくても設置できる乾電池式が登場。電池ボックスもコンパクトなので場所を選びません。アルカリ乾電池単1形2本で電池寿命は約1年です。  
交換お知らせ機能  
乾電池の交換時期が近づくと、センサー部に「交換」のお知らせを表示。

■電池寿命は、水栓の使い方や頻度、設置環境により多少前後します。

頭の体操！間違いさがしゲーム  
上下のイラストで違うところが箇所あります。さあ！チャレンジしてみてくださいね！

答えは裏を見て一ヤ〜

※ 予約制！リフォーム・リノベーション相談会開催中!! ご予約はフリーダイヤルまたはメールにてお願い致します。



合同会社 クラフト

0120-626246

〒972-8326 いわき市常磐藤原町大畑 97-2

Tel : 0246-88-7367 Fax : 0246-88-7368



検索 いわき市 クラフト

http://www.kraft62.com/

E-Mail: info@kraft62.com



# KRAFT NewsPaper



## 便利・安全・安心!最新リフォーム商品情報

洗練されたデザインで機能性もバツグンの最新のリフォーム商品をいち早くご案内いたします。

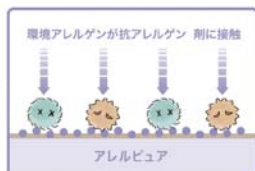
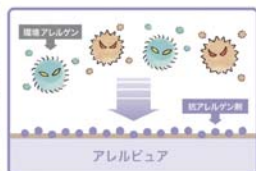


やっぱりおうちが安心タイル

### アレルピュア

住まいの環境アレルゲンの働きを抑える新発想のタイルです。

LIXIL



住まいに存在する環境アレルゲンが「アレルピュア」に触れると、タイル表面にコートされている抗アレルゲン剤がその働きを抑制します。

簡単取付けのパッケージが新登場

花粉が入る玄関に



環境アレルゲンのこと、もっと知りたい!  
アレルピュアスペシャルサイト



詳細はこちら

気になるユーザーさまの声もご紹介!



様々な環境アレルゲンに対する効果が実証されました!




アレルピュアは、空気中の環境アレルゲンを収集・抑制する効果はありません。また、アレルギー症状が改善するなどの効果を保証するものではありません。

写真・記事：株式会社LIXIL

### かんたんマスクの作り方

＜材料＞ 布 大人用 45×20cm (でせりサイズ) 15×10cm ゴム 約60cm  
3歳用 39×18cm (でせりサイズ) 13×9cm 約50cm

① 布をたたみます



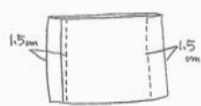
② 巾を3つ折りにします



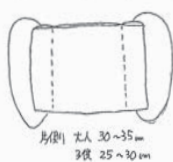
③ 上になった方の端を1cm内側に折ります



④ 両端から1.5cmのとこ3ミシン または 手で縫いゴム通し口を作ります



⑤ ゴムをお好みの長さにカットし、通して完成です



### 布マスクの洗い方

- ① 標準濃度の洗剤を入れた水に、布マスクを10分間浸ける。
- ② 塩素系漂白剤（ハイターやキッチンハイター、ブリーチなど）のキャップ7分目（15ml）を水1Lに溶かしたものに布マスクを10分間浸ける。
- ③ 水道水を使って十分にすすぎ洗いをする。
- ④ 清潔なタオルに挟んで水分を
- ⑤ 形を整えて干す。



LIXILリフォームショップ  
クラフト

予約制! リフォーム・リノベーション相談会開催中!!

0120-62-6246



〒972-8326

いわき市常磐藤原町大畑 97-2

Tel : 0246-88-7367

Fax : 0246-88-7368

http://www.kraft62.com/

E-mail : info@kraft62.com

